



„FUCK THE WORLD AND BE A RACER“

Guideline für Maßanfertigungen

LEDERKOMBIS, HANDSCHUHE & STIEFEL - MESSEN

2. Einleitung

- a. Allgemeine Informationen
 - b. Maßanfertigung
 - c. Maße richtig nehmen
3. **Anhang:** Maßtabelle Lederkombi
4. **Anhang:** Maßtabelle Handschuhe
5. **Anhang:** Maßtabelle Stiefel
6. **Anhang:** SKIZZE & Konfiguration Lederkombi
7. **Anhang:** SKIZZE & Konfiguration Handschuhe
8. **Anhang:** SKIZZE & Konfiguration Stiefel

GUIDELINE



a/

1. ALLGEMEINE INFORMATIONEN

Vorwort zur Lederkombi

Die Vorteile von einer maßgeschneiderten Lederkombi von Racecoat ist nicht nur der Komfort sowie die deutlich bessere Sicherheit, sondern ebenfalls das gewisse etwas, wenn man mit einem Unikat unterwegs ist. Protpektoren sitzen da, wo sie auch Sitzen sollen, verrutschen nicht und liegen am Körper passgenau an. Bei unseren Lederkombis ist der Kunde der König. Wir lesen jeden Wunsch von den Lippen ab, um so die Perfekte Lederkombi zu Produzieren.

Vorwort zu Handschuhe

Nicht nur die Lederkombi hat seine Vorteile. Maßgeschneiderte Handschuhe bieten ebenfalls das gewisse etwas. Auch hier sitzen unsere Protpektoren und Schoner passgenau an deinen Händen.

Ob zu große oder zu kleine Hände spielt bei Racecoat keine Rolle. Durch die Frei individuelle Gestaltung mit unseren Grafikern, werden auch hier alle Wünsche erfüllt.

Vorwort zu Stiefel

Klar Gestaltung und Passgenauigkeit ist schon was schönes. Was man jedoch nie Vergessen sollte, die Sicherheit hat die höchste Priorität.

Unsere Stiefel bieten bei einem Sturz nicht nur die gängigen Protpektoren, sondern ebenfalls an stellen wo manch anderer Stiefel einknickt, um das schlimmste bei einem Sturz zu vermeiden.

b/

2. MAßANFERTIGUNG

LEDERKOMBI-MAßTABELLE HANDSCHUHE-MAßTABELLE STIEFEL-MAßTABELLE

(ANHANG 1)**(ANHANG 2)****(ANHANG 3)**

Um eine Maßanfertigung zu Produzieren, benötigen wir von Ihnen die richtigen Maße. Hierfür Drucken Sie bitte zunächst das gewünschte Formular aus. Nachdem Sie alle Benötigten Maße ausgefüllt haben, können Sie diese auf die .pdf übertragen oder als Scan an uns zurück schicken.

JACKEN

Wollen sie lediglich nur eine Motorrad Jacke bei uns bestellen, so werden nur die Maße vom Oberkörper sowie Gewicht und Körpergröße benötigt. Bitte Füllen Sie auch hier entsprechend den Anhang aus.

Wichtig:

Sie können die Schutzkleidung zu 100% passend anfertigen lassen bei Ihrer aktuellen Körper Figur, um so die beste Performance raus zu holen, oder Sie wollen mehr auf Komfort gehen und fügen zum Beispiel bei einer Lederkombi etwa 1-2cm Luft im Bauch Bereich hinzu.

c/

3. MAßE RICHTIG NEHMEN

Mit Hilfe der im Anhang beigefügten Skizzen, lassen sich Kinderleicht die Maße selbst von Zuhause entnehmen. Was hierfür benötigt wird ist ein passendes Maßband oder ein stück Schnur, was nach jedem Punkt mit einem Lineal oder gleichwertiges nachgemessen wird. Übertragen Sie im Anschluss, die Werte entsprechend in die davor gesehene Tabelle.

Wichtig:

- Wollen Sie unter Ihrer Schutzkleidung Funktionsschwäche, Zusatzprotpektoren oder ähnliches Tragen? So vergewissern Sie sich das sie diese beim Messen tragen.
- Lassen Sie sich Zeit bei nehmen der Maße.
- Falls sie bei einem Maß unsicher sind, so wiederholen sie die Messung.
- Nehmen Sie sich zur Sicherheit eine zweite Person zur Unterstützung an die Hand.
- Die Maße sollen weder zu eng noch zu weit abgenommen werden.
- Achten Sie darauf das nicht versehentlich das Maßband verrutscht oder verdreht.
- Ein Foto, auf dem der Kunde vollständig zu sehen ist, hilft Racecoat bei der Produktion. Fügen Sie bei Ihrer Bestellung deshalb möglichst solch ein Foto bei.

Bitte Fotos bei den Maßen beilegen!

Über Mich

Vorname: _____ Nachname: _____
 Adresse: _____ Land: _____
 Postleitzahl: _____ Ort: _____
 E-Mail Adresse: _____ Geschlecht: Männlich Weiblich
 Telefon Nummer: _____

Messung (Bitte keine Handschrift!)

01. Handgelenk Umfang	CM	19. Knie Umfang	CM
02. Unterarm Umfang	CM	20. Gebeugter Knie Umfang (Bein ist 90°)	CM
03. Ellenbogen Umfang	CM	21. Waden Umfang	CM
04. Bizep Umfang	CM	22. Knöchel Umfang (Stelle wo die Hose enden soll)	CM
05. Oberarm Umfang (Vor Achsel)	CM	23. Schulter Breite	CM
06. Achsel Umfang	CM	24. Rückenlänge (Nacken zu Hüfte)	CM
07. Kragen zu Schulter	CM	25. Ellenbogen zu Handgelenk	CM
08. Kragenumfang	CM	26. Arm Länge (Gerade)	CM
09. Brust Umfang	CM	27. Arm Länge (Gebogen)	CM
10. Brust Breite (Achsel zu Achsel)	CM	28. Innenschritt bis Knie Mitte	CM
11. Tailen Umfang (Engste Stelle)	CM	29. Innenschritt bis Knöchel	CM
12. Bauch Umfang (Dickste Stelle)	CM	30. Mitte Knie bis Knöchel	CM
13. Hüft Umfang (Höhe des Gürtels)	CM	31. Außenschritt Länge bis Mitte Knie	CM
14. Hintern Umfang (Dickste Stelle)	CM	32. Außenschritt Länge bis Knöchel	CM
15. Oberer Oberschenkel Umfang	CM	33. Körperumfang (Nacken bis Hals)	CM
16. Oberschenkel Umfang	CM	34. Körperumfang (Gebeugt in 30°- 90°)	CM
17. (15.) Gebeugter Umfang	CM	35. Hals bis Bauch (Regulärer Bauchnabel Position)	CM
18. (16.) Gebeugter Umfang	CM	36. Bauch bis Innenschritt (Anfang Intimbereich)	CM

37. Körpergröße **CM**
 38. Körpergewicht **KG**

***Schnitt:** Supermoto Komfort Racing

Maße mit Airbagsystem oder Zusatzausrüstung

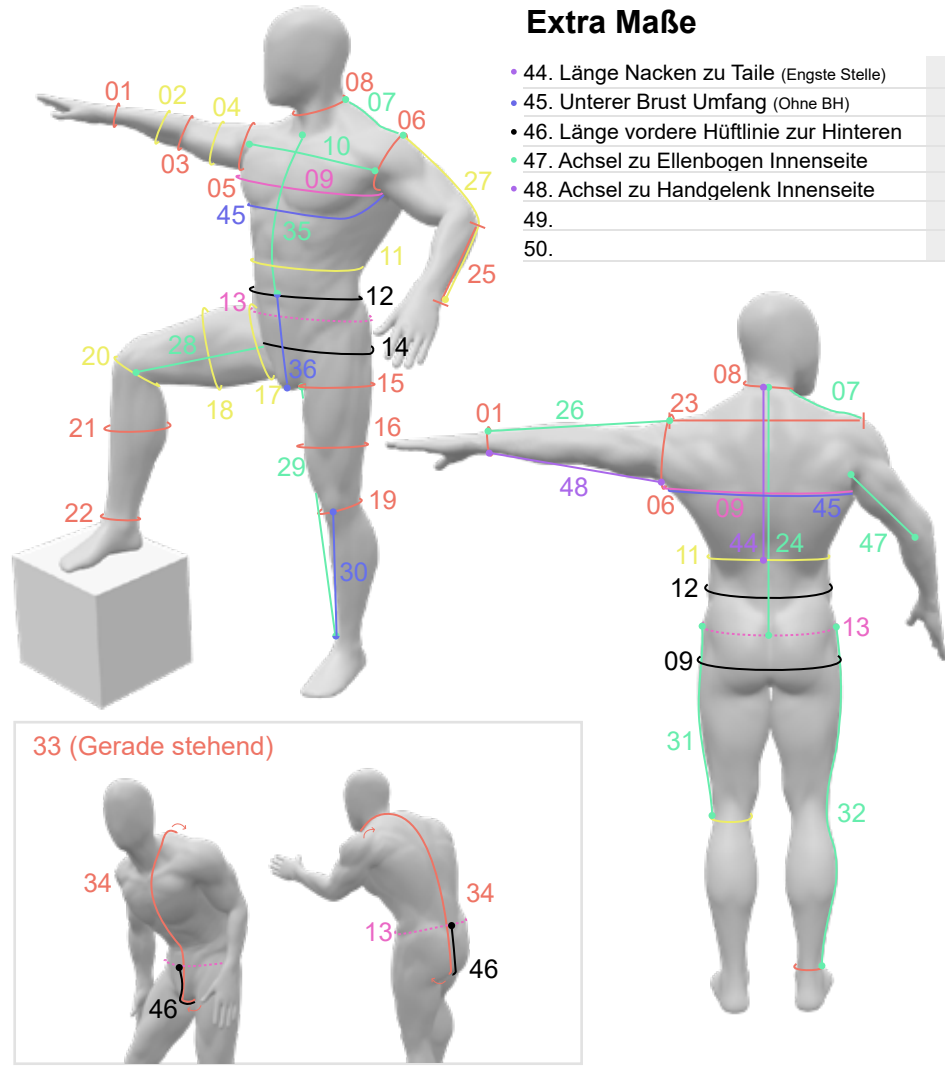
39. (09.) Brust Umfang	CM	41. (14.) Hüft Umfang	CM
40. (12.) Bauch Umfang	CM	42. (06.) Achsel Umfang	CM

Anmerkungen

*Supermoto Schnitt = Gerade geschnittene Beine, Mehr Platz im Oberkörper.
 Komfort Schnitt = NormalernSchnitt, nicht zu eng, gerade stehen möglich.
 Racing Schnitt = Enger Anzug, vorgeschritten in Fahrposition (Vorderer Oberkörper kürzer als Rücken).

Extra Maße

44. Länge Nacken zu Taille (Engste Stelle)	CM
45. Unterer Brust Umfang (Ohne BH)	CM
46. Länge vordere Hüftlinie zur Hinteren	CM
47. Achsel zu Ellenbogen Innenseite	CM
48. Achsel zu Handgelenk Innenseite	CM
49.	CM
50.	CM



Wichtig! Alle Maße müssen genau genommen werden.
 Für eine einzelne Jacke oder Hose müssen lediglich die relevanten Maße genommen werden.
 Bitte nur auf 0,5cm Auf/Ab- runden. KEINE eigenen Puffer dazurechnen!
 Maß (33.) Soll in der gewünschten Fahrposition genommen werden
 (Mehr gebeugt = Sportlicher sitzender Anzug).

Bitte Fotos bei den Maßen beilegen!

Über Mich

Vorname: _____
 Adresse: _____
 Postleitzahl: _____
 E-Mail Adresse: _____
 Telefon Nummer: _____

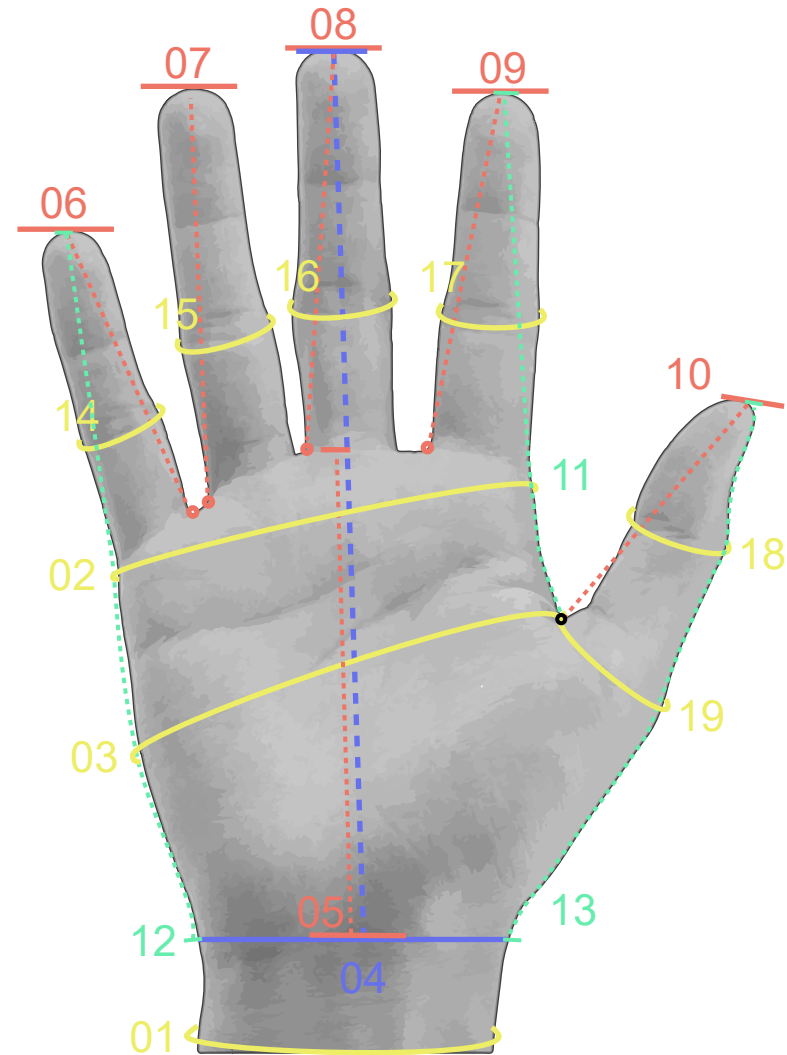
Nachname: _____
 Land: _____
 Ort: _____
 Geschlecht: Männlich Weiblich

Messung (Bitte keine Handschrift!)

- 01. Handgelenkumfang
- 02. Handflächenumfang Oberhalb
- 03. Handflächenumfang Unterhalb
- 04. Mittelfinger bis Handgelenk
- 05. Handflächen länge
- 06. Kleinerfinger Länge (Schwimmhaut bis Fingerspitze)
- 07. Ringfinger Länge (Schwimmhaut bis Fingerspitze)
- 08. Mittelfinger Länge (Schwimmhaut bis Fingerspitze)
- 09. Zeigefinger Länge (Schwimmhaut bis Fingerspitze)
- 10. Daumen Länge (Schwimmhaut bis Daumenspitze)
- 11. Daumenschwimmhaut zu Fingerspitze
- 12. Handgelenk zu Kleinenfingerspitze
- 13. Handgelenk seitlich zu Daumenspitze
- 14. Kleinerfinger Umfang
- 15. Ringfinger Umfang
- 16. Mittelfinger Umfang
- 17. Zeigefinger Umfang
- 18. Daumen Umfang Mittig
- 19. Daumen Umfang Unterhalb

	L	R
01		
02	CM	CM
03	CM	CM
04	CM	CM
05	CM	CM
06	CM	CM
07	CM	CM
08	CM	CM
09	CM	CM
10	CM	CM
11	CM	CM
12	CM	CM
13	CM	CM
14	CM	CM
15	CM	CM
16	CM	CM
17	CM	CM
18	CM	CM
19	CM	CM
23. Körpergröße		CM
24. Körpergewicht		KG

Anmerkung



WICHTIG! Alle Maße müssen genau genommen werden.
 Die Länge der Finger werden von der Abgebildeten Schwimmhaut bis hin zum Ende des Fingers gemessen (Mittig an der Stelle wo der Finge die Wand berührt wenn man diese davor legt).

MOTORRAD STIEFEL

RACECAT

Bitte Fotos bei den Maßen beilegen!

Über Mich

Vorname: _____
 Adresse: _____
 Postleitzahl: _____
 E-Mail Adresse: _____
 Telefon Nummer: _____

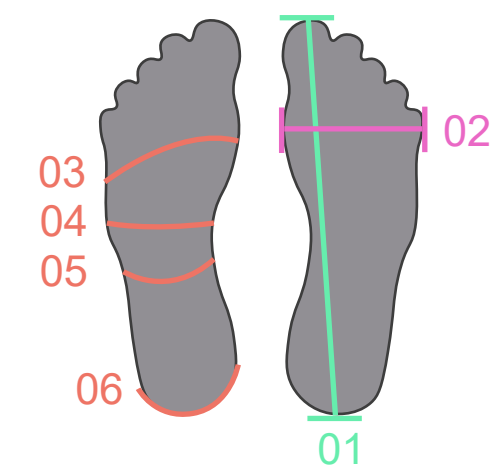
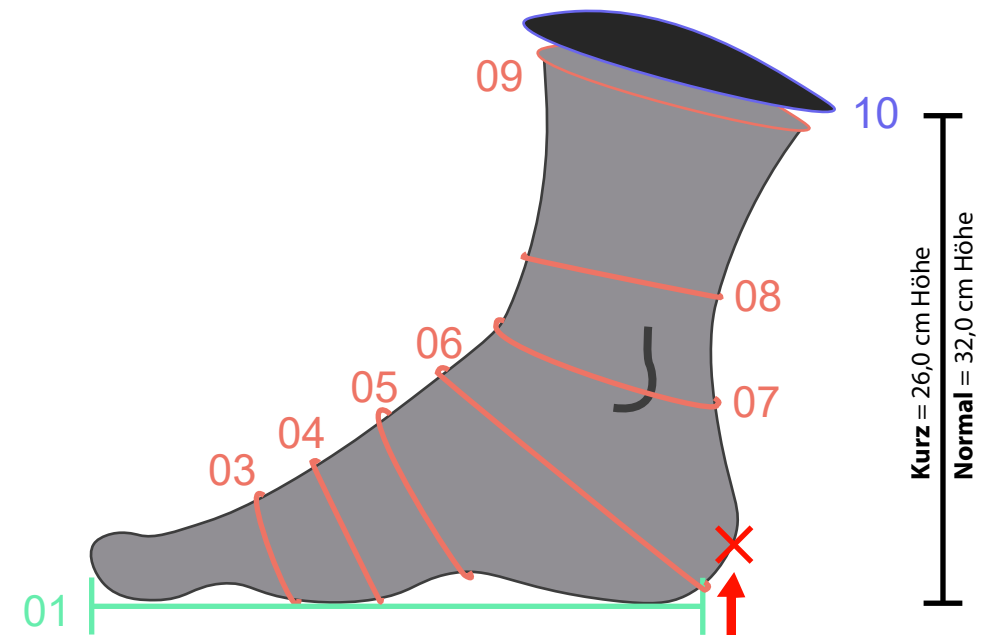
Nachname: _____
 Land: _____
 Ort: _____
 Geschlecht: Männlich Weiblich

Messung (Bitte keine Handschrift!)

	L	R
01. Fußlänge	CM	CM
02. Fußbreite	CM	CM
03. Vorderer Fußballen Umfang	CM	CM
04. Mittlerer Fußballen Umfang	CM	CM
05. Mittlerer Fußumfang	CM	CM
06. Hacken Umfang	CM	CM
07. Knöchel Umfang (Dickste Stelle)	CM	CM
08. Knöchel Umfang (Dünste Stelle)	CM	CM
09. Wadenumfang (Auf 32cm / 26cm Höhe)	CM	CM
10. Wadenumfang mit Lederkombi / Protektoren (Auf 32cm / 26cm Höhe)	CM	CM
23. Körpergröße		CM
24. Körpergewicht		KG

Höhe: Normal (32,0 cm) Kurz (26,0 cm)

Anmerkung



GUIDELINE

Über Mich

Vorname: _____
Adresse: _____
Postleitzahl: _____
E-Mail Adresse: _____
Telefon Nummer: _____

Nachname: _____
Land: _____
Ort: _____
Geschlecht: Männlich Weiblich

Konfiguration

Farben: _____
Ein oder Zweiteiler: _____
Sponsoren: _____

Sonstiges: _____

Lederart:	Rind <input type="checkbox"/>	Känguru <input type="checkbox"/>
Druckart:	Standart <input type="checkbox"/>	Digital <input type="checkbox"/>
Stretchmaterial:	Standart <input type="checkbox"/>	Kevlar <input type="checkbox"/>
Level Protektor:	Standart <input type="checkbox"/>	Level 2 <input type="checkbox"/>

Perforation:
(Das durchlöchern und somit durchlüften des Leders)

Arme	Oberkörper	Rücken	Beine
<input type="checkbox"/>	<input type="checkbox"/>	<input type="checkbox"/>	<input type="checkbox"/>

Extra Protektoren / Schoner

Standard Verbaut:
Ellenbogenschoner, Schulterschoner, Rückenschoner,
Steißbeinschoner, Schienbeinschoner, Schulterprotektor,
Knieprotektor, Ellenbogenprotektor

Höcker:	Klein <input type="checkbox"/>	Groß <input type="checkbox"/>
Brustschoner:	Ja <input type="checkbox"/>	Nein <input type="checkbox"/>
Beckenschoner:	Ja <input type="checkbox"/>	Nein <input type="checkbox"/>
PU-Bauch:	Ja <input type="checkbox"/>	Nein <input type="checkbox"/>
PU-Oberarm:	Ja <input type="checkbox"/>	Nein <input type="checkbox"/>
PU-Schlüsselbein:	Ja <input type="checkbox"/>	Nein <input type="checkbox"/>
PU-Rücken:	Ja <input type="checkbox"/>	Nein <input type="checkbox"/>
Airbagtauglich:	Ja <input type="checkbox"/>	Nein <input type="checkbox"/>



SKIZZE

Anmerkung

Über Mich

Vorname: _____
Adresse: _____
Postleitzahl: _____
E-Mail Adresse: _____
Telefon Nummer: _____

Nachname: _____
Land: _____
Ort: _____
Geschlecht: Männlich Weiblich

Konfiguration

Farben: _____
Besonderheiten: _____
Sponsoren: _____
Lederart: _____
Sonstiges: _____

Perforation:
Finger Innenfläche Handrücken Handgelenk

Anzahl Kunststoff-Fingerknöchel Protektoren:
(Idealer Weise nur an den Fingern verbaut, die zum Kuppeln/Bremsen genutzt werden.)
Zeigefinger Mittelfinger Ringfinger Daumen

Fingerbrücke:	Ja	Nein
	<input type="checkbox"/>	<input type="checkbox"/>
Scheibenwischer:	Ja	Nein
	<input type="checkbox"/>	<input type="checkbox"/>
Touchkompatibel:	Ja	Nein
	<input type="checkbox"/>	<input type="checkbox"/>
Grippad:	Ja	Nein
	<input type="checkbox"/>	<input type="checkbox"/>
Protector Art:	Carbon/Titan	Kunststoff
	<input type="checkbox"/>	<input type="checkbox"/>
Nahtposition:	Innen	Außen
	<input type="checkbox"/>	<input type="checkbox"/>



SKIZZE

Anmerkung

KONFIGURATION STIEFEL



Über Mich

Vorname: _____
Adresse: _____
Postleitzahl: _____
E-Mail Adresse: _____
Telefon Nummer: _____

Nachname: _____
Land: _____
Ort: _____
Geschlecht: Männlich Weiblich

Konfiguration

Farben: _____
Besonderheiten: _____
Sponsoren: _____

Sonstiges: _____

Anmerkung



SKIZZE

SUIT, PANTS & JACKET

ENG VERSION

Please add pictures from your Body!

About me

Name: _____ Surname: _____
 Address: _____ Country: _____
 Postcode: _____ City: _____
 E-Mail address: _____ Gender: Male Female
 Phone number: _____

Sizes (Please dont use Hand writing!)

01. Wrist circumference	CM	19. Knee circumference	CM
02. Lower arm circumference	CM	20. Knee circumference (Leg is 90°)	CM
03. Elbow width	CM	21. Calf circumference	CM
04. Biceps width	CM	22. Ankle circumference	CM
05. Upper arm circumference	CM	23. Shoulder width	CM
06. Armpit circumference	CM	24. Back length (neck to belt)	CM
07. Neck to shoulder length	CM	25. Elbow to wrist length	CM
08. Neck circumference	CM	26. Arm lenght (straight)	CM
09. Chest width (Nippels)	CM	27. Arm lenght (bend / riding position)	CM
10. Upper chest length	CM	28. Inside leg length to center knee	CM
11. Waist width (narrowest part of body)	CM	29. Inside leg length to ankle	CM
12. Waist at belly (widest part)	CM	30. Center of knee to ankle	CM
13. Waist at belt	CM	31. Leg length, belt to center of knee (outside)	CM
14. Hip width (Buttocks)	CM	32. Leg length, belt to ankle (outside)	CM
15. Upper thigh circumference	CM	33. Vertical torso circumference	CM
16. Mid-thigh circumference	CM	34. Vertical torso circumference (bend 30°- 90°)	CM
17. Upper thigh circumf. (Leg is 90°)	CM	35. Neck to belly (belly button)	CM
18. Mid-thigh circumf. (Leg is 90°)	CM	36. Belly to inside leg	CM

37. Body size CM
 38. Body weight KG

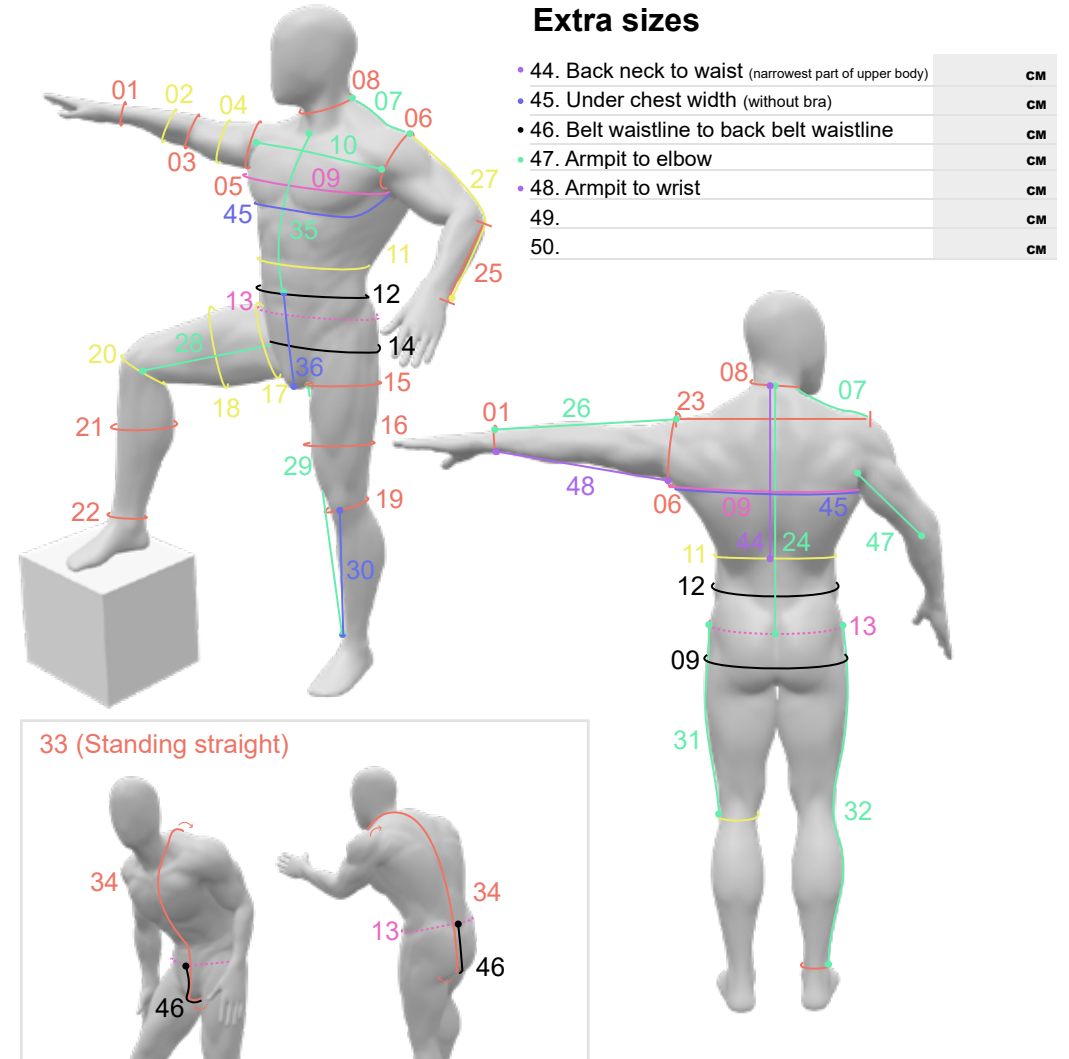
*Fitting: Supermoto Comfort Racing

Sizes with airbag system (+4 cm automatically added to chest size with pattern)

39. (09.) Chest width CM
 40. (12.) Waista at belly CM
 41. (14.) Hip width CM
 42. (06.) Armpit width CM

Notes

*Supermoto fitting = Straight cut legs, more space upper body, riding position is straight seated
 Comfort fitting = Regular suit, not to tight, riding position seated lightly bend forward
 Racing fitting = Tight Suit, riding seated position bend up to 90° forward, upper body leangh is shorter then the back



IMPORTANT! All measurements must be taken precisely.
 For a single pair of pants/jackets, only the relevant measurements need to be taken.
 Please only round up/down to 0.5cm. **Do not add your own tolerances when taking measurements.** Measurement 34. should be taken according to the driving position (More degrees = sportier seated suit)

MOTORCYCLE GLOVES

ENG VERSION

Please add pictures from your Body!

About me

Name: _____
 Address: _____
 Postcode: _____
 E-Mail address: _____
 Phone number: _____

Surname: _____
 Country: _____
 City: _____
 Gender : Male Female

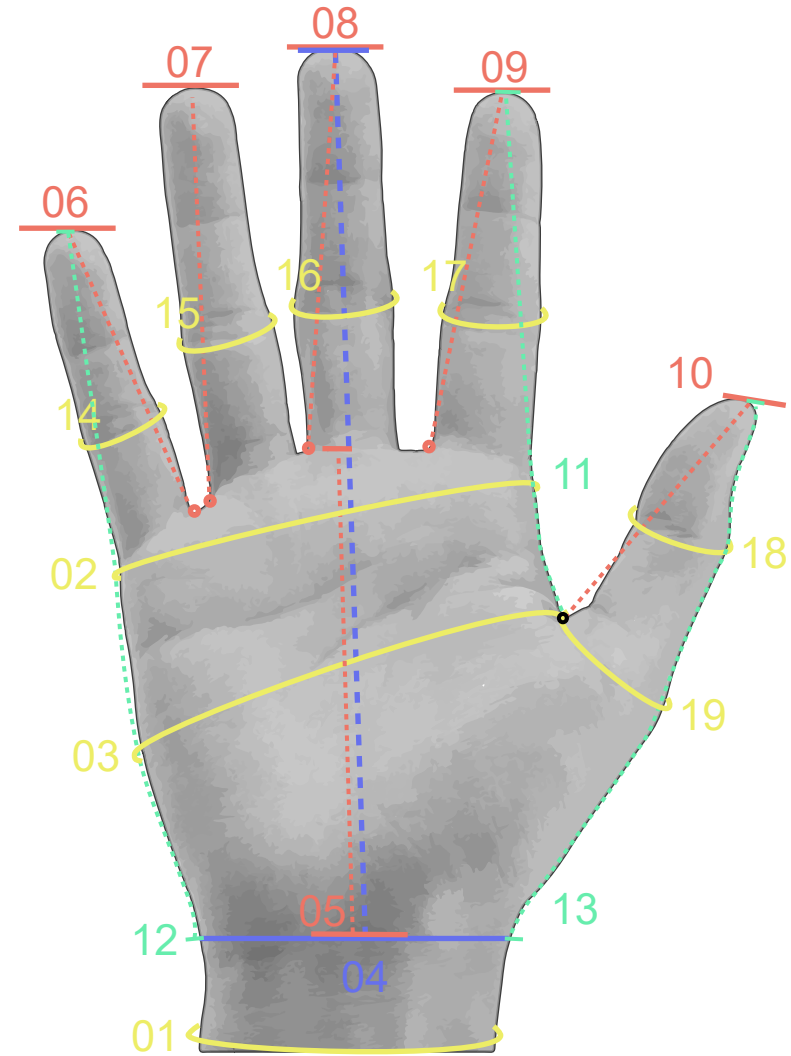
Sizes (Please dont use Hand writing!)

- 01. Wrist
- 02. Hand width from top
- 03. Hand width from middle
- 04. Wrist to index finger end
- 05. Hand length
- 06. Small finger size (Swimmingskin to end of finger)
- 07. Ring finger size (Swimmingskin to end of finger)
- 08. Middle finger size (Swimmingskin to end of finger)
- 09. Index finger size (Swimmingskin to end of finger)
- 10. Thumb size (Swimmingskin to end of finger)
- 11. Swimmingskin from thumb to Indexfingerend
- 12. Wrist to small finger end
- 13. Wrist to Thumb end (sideways)
- 14. Small finger width (thickest part)
- 15. Ring finger width (thickest part)
- 16. Middle finger width (thickest part)
- 17. Indexfinger width (thickest part)
- 18. thumb width from middle
- 19. thumb width from lower

	L	R
01	CM	CM
02	CM	CM
03	CM	CM
04	CM	CM
05	CM	CM
06	CM	CM
07	CM	CM
08	CM	CM
09	CM	CM
10	CM	CM
11	CM	CM
12	CM	CM
13	CM	CM
14	CM	CM
15	CM	CM
16	CM	CM
17	CM	CM
18	CM	CM
19	CM	CM
23. Body size		CM
24. Body weight		KG

23. Body size _____ CM
 24. Body weight _____ KG

Notes



Important! All sizes need to take regular, dont add any extra space!
 The leangh of the finger taken from the swimmingskin of the finger up to the viewed end, liked showed in the picture.

MOTORCYCLE BOOTS

ENG VERSION

Please add pictures from your Body!

About me

Name: _____
 Address: _____
 Postcode: _____
 E-Mail address: _____
 Phone number: _____

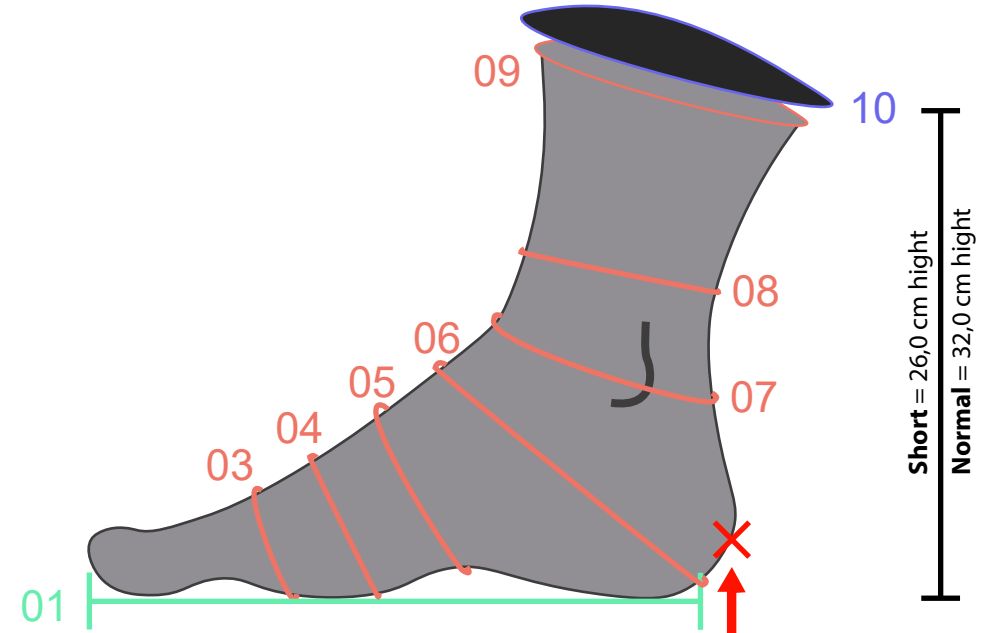
Surname: _____
 Country: _____
 City: _____
 Gender : Male Female

Sizes (Please dont use Hand writing!)

	L	R
01. Feet lenght	CM	CM
02. Feet Width	CM	CM
03. Ball Width	CM	CM
04. Waist	CM	CM
05. Instep	CM	CM
06. Heel	CM	CM
07. Ankel (Thickes part)	CM	CM
08. Ankel (Thinest part)	CM	CM
09. Calf (Of hight 32cm / 26cm)	CM	CM
10. Calf incl. Suit & protection (Of hight 32cm / 26cm)	CM	CM
23. Body size		CM
24. Body weight		KG

Hight: Normal (32,0 cm) Short (26,0 cm)

Notes



(01.) Do not end here!

Short = 26,0 cm hight
 Normal = 32,0 cm hight

